

**Аналитическая справка о результатах государственной итоговой аттестации  
выпускников 9-х и 11-х классов МАОУ СОШ №2 п.Новоорск  
за 2017-2018 учебный год**

На начало 2017-2018 учебного года в выпускных классах обучались:

- в 9 классах – 74 ученика, в их числе – двое обучающихся про адаптированной программе для детей с ОВЗ (УО) – Липанов Сергей и Пospelова Елена (оба в 9в);
- в 11 классах – 40 обучающихся.

Решением педагогического совета №5 от 22 мая 2018 года к итоговой аттестации допущены 73 обучающиеся 9х классов (не допущен к ГИА ученик 9в класса Кандыбаров Дмитрий, по состоянию здоровья не посещающий занятия с 1 сентября 2017 года) и все 40 обучающихся 11х классов. Четверо обучающихся 9 классов, по рекомендациям территориальной ПМПК, проходили государственную итоговую аттестацию в щадящем режиме: Ахунов М., Колодин А. и Солодов Д. – в формате ОГЭ; Ибраев Т. – в формате ГВЭ (только по обязательным предметам).

Липанову С. и Пospelовой Е. после прохождения экзамена по трудовому обучению было выдано свидетельство об образовании соответствующего образца.

### Итоги ГИА за курс основной школы в формате ОГЭ

Государственная итоговая аттестация девятиклассников проводилась в соответствии с Порядком проведения государственной итоговой аттестации по образовательным программам основного общего образования (приказ МОиН РФ от 25.12.2013 № 1394). ГИА включала в себя обязательные экзамены по русскому языку и математике и экзамены по двум учебным предметам по выбору обучающихся.

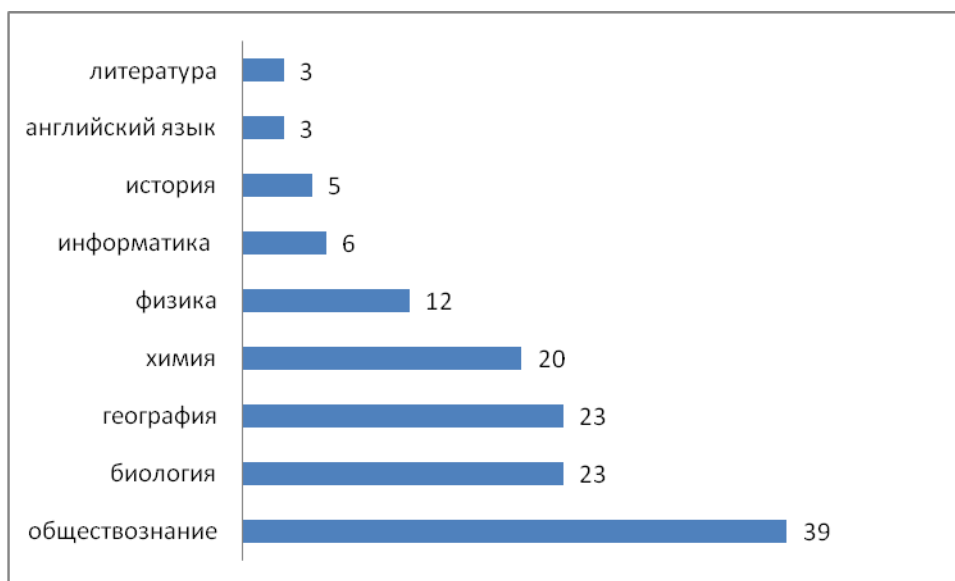
Все обучающиеся 9абв классов успешно выдержали государственную итоговую аттестацию и получили аттестаты об основном общем образовании. В соответствии с Порядком заполнения, учета и выдачи аттестатов об основном общем и среднем общем образовании и их дубликатов (приказ МОиН от 14.02.2014 №115), аттестаты об основном общем образовании с отличием получили Лепшина Кристина, Манина Алина, Потапова Кристина и Хромушина Анастасия.

#### Результаты ОГЭ-2018

| предмет         | класс          | учитель          | кол-во уч-ся | справились, % | на «4» и «5», % | ср.балл ОГЭ |
|-----------------|----------------|------------------|--------------|---------------|-----------------|-------------|
| математика      | 9а             | Шапоренко В.М.   | 23           | 100%          | 60,9%           | 16,7        |
|                 | 9б             | Шапоренко В.М.   | 24           | 100%          | 58,3%           | 16,8        |
|                 | 9в             | Рожнова И.А.     | 23           | 100%          | 91,7%           | 19,95       |
|                 | Итого по школе |                  |              | 70            | 100%            | 71,4%       |
| русский язык    | 9а             | Яковлева Т.С.    | 23           | 100%          | 82,6%           | 31,7        |
|                 | 9б             | Куркова И.Н.     | 24           | 100%          | 79,2%           | 32,9        |
|                 | 9в             | Баландина Т.Б,   | 23           | 100%          | 100%            | 35,9        |
|                 | Итого по школе |                  |              | 70            | 100%            | 88,6%       |
| английский язык | 9абв           |                  | 3            | 100%          | 100%            | 54,3        |
| биология        | 9аб            | Шадрикова Т.А.   | 9            | 100%          | 88,9%           | 31,3        |
|                 | 9в             | Кашкина Т.Г.     | 14           | 100%          | 92,85%          | 33,9        |
|                 | Итого по школе |                  |              | 23            | 100%            | 91,3%       |
| география       | 9ав            | Сулейманова И.В. | 11           | 100%          | 100%            | 27,3        |
|                 | 9б             | Шаранова Н.И.    | 12           | 100%          | 91,7%           | 24,7        |
|                 | Итого по школе |                  |              | 23            | 100%            | 95,7%       |
| информатика     | 9абв           | Банина Т.М.      | 6            | 100%          | 100%            | 18,8        |
| история         | 9аб            | Коменда В.Н.     | 3            | 100%          | 33,3%           | 21          |

|                |                |                |    |      |       |      |
|----------------|----------------|----------------|----|------|-------|------|
|                | 9в             | Спицына Н.А.   | 2  | 100% | 100%  | 29,5 |
|                | Итого по школе |                | 5  | 100% | 60%   | 24,4 |
| литература     | 9а             | Яковлева Т.С.  | 1  | 100% | 100%  | 32   |
|                | 9б             | Куркова И.Н.   | 1  | 100% | 100%  | 28   |
|                | 9в             | Баландина Т.Б. | 1  | 100% | 100%  | 23   |
|                | Итого по школе |                | 3  | 100% | 100%  | 27,7 |
| обществознание | 9аб            | Коменда В.Н.   | 33 | 100% | 87,9% | 28,6 |
|                | 9в             | Спицына Н.А.   | 6  | 100% | 100%  | 34,8 |
|                | Итого по школе |                | 39 | 100% | 89,7% | 29,6 |
| физика         | 9абв           | Козина Е.С.    | 12 | 100% | 83,3% | 26,3 |
| химия          | 9абв           | Дубанова О.В.  | 20 | 100% | 80%   | 30,7 |

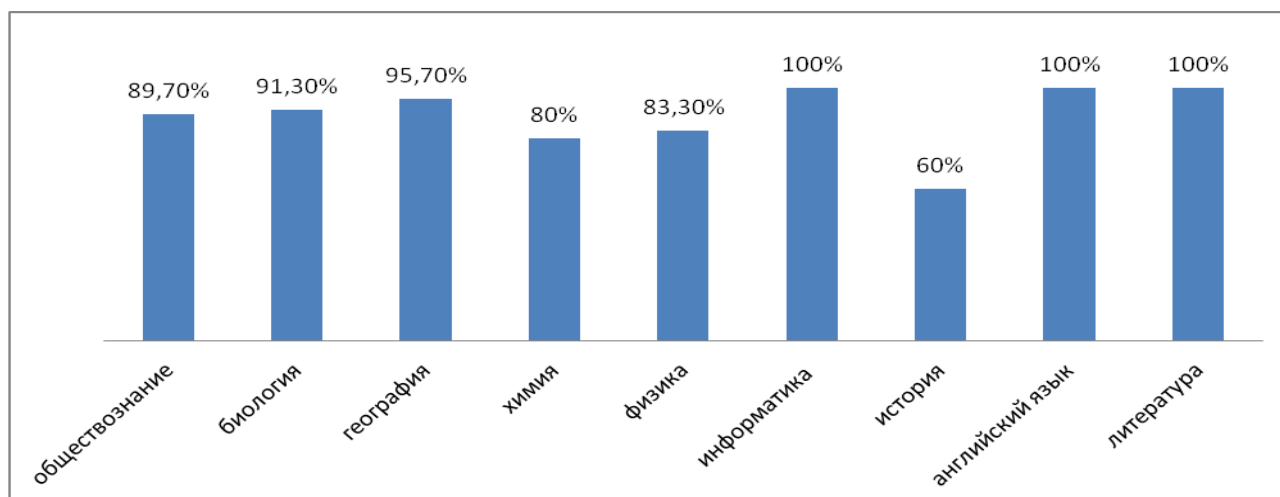
Рейтинг предметов по выбору выглядит следующим образом:



Традиционно наибольшее количество девятиклассников для прохождения ГИА выбирают обществознание (в текущем учебном году – 59% обучающихся), биологию и географию (по 34,8%), уже второй год одним из лидеров в предпочтении обучающихся стала и химия (30%). В два раза больше, чем в предыдущем учебном году, ребят сдавали ОГЭ по информатике, а вот любителей истории в этом году в два раза меньше, чем в предыдущем.

Успешность прохождения аттестации по предметам по выбору обучающихся была различной.

Качество знаний обучающихся по предметам по итогам ОГЭ-2018



Наиболее качественные знания показали участники ОГЭ по литературе, английскому языку и информатике (100% качества знаний), уже традиционно самое низкое качество знаний показывают обучающиеся, проходящие ГИА по истории, хотя наблюдается рост показателя: в 2016 – 33,3%, в 2017 году – 40%, в 2018 году – 60%.

Сопоставление результатов экзамена ОГЭ, ГВЭ-2018 и школьной итоговой отметки обучающихся 9 классов МАОУ СОШ №2 п.Новоорск

| Предмет                     | Всего обуч-ся | Кол-во обуч-ся, понизивших школьные отметки | Кол-во обуч-ся, повысивших школьные отметки | Кол-во обуч-ся, подтвердивших школьные отметки |
|-----------------------------|---------------|---|---|--|
| Литература                  | 3             | 1 (33,3%)                                   | 1 (33,3%)                                   | 1 (33,3%)                                      |
| Русский язык                | 71            | 2 (2,8%)                                    | 35 (49,3%)                                  | 34 (47,9%)                                     |
| Математика                  | 71            | 1 (1%)                                      | 21 (30%)                                    | 49 (69%)                                       |
| История                     | 5             | 0   | 1 (20%)                                     | 4 (80%)  |
| Биология                    | 23            | 2 (8,7%)                                    | 7 (30,4%)                                   | 14 (60,9%)                                     |
| Химия                       | 20            | 2 (10%)                                     | 7 (35%)                                     | 11 (55%)                                       |
| Физика                      | 12            | 4 (33,3%)                                   | 1 (8,3%)                                    | 7(58,3%)                                       |
| Информатика и ИКТ           | 6             | 0   | 3 (50%)                                     | 3 (50%)  |
| Обществознание              | 39            | 6 (15,4%)                                   | 6 (15,4%)                                   | 27 (69,2%)                                     |
| География                   | 23            | 0   | 16 (69,6%)                                  | 7 (30,4%)                                      |
| Английский язык             | 3             | 1 (33,3%)                                   | 0   | 2 (66,6%)                                      |
| <b>Итого (кол-во уч-ся)</b> | <b>276</b>    | <b>19 (6,9%)</b>                            | <b>98 (35,5%)</b>                           | <b>159 (57,6%)</b>                             |

Из приведенной выше таблицы следует, что более половины (57,6%) отметок, полученных выпускниками основной школы на ГИА, соответствует их годовой отметке; при этом в ряде случаев (35,5%) отметка ОГЭ превосходит годовую отметку на один балл. В 6,9% случае годовая отметка завышена.

Результативность участия девятиклассников в ОГЭ по обязательным предметам за три года выглядит следующим образом:

| Обязательные предметы | Справились на «4» и «5» |                 |                 | Средний балл ОГЭ |                 |                 |
|-----------------------|-------------------------|-----------------|-----------------|------------------|-----------------|-----------------|
|                       | 2015-2016 уч.г.         | 2016-2017 уч.г. | 2017-2018 уч.г. | 2015-2016 уч.г.  | 2016-2017 уч.г. | 2017-2018 уч.г. |
| Русский язык          | 76,1%                   | 68%             | 88,6%           | 30,4             | 30,6            | 33,5            |
| Математика            | 67,2%                   | 70%             | 71,4%           | 17               | 18,3            | 17,8            |

Количество девятиклассников, получивших отметки «5» и «4» на государственной итоговой аттестации по русскому языку, после падения на 8,1% в предыдущем году, в 2018 году повысилось на 20,6%; средний балл ОГЭ увеличился на 2,9 балла. В течение трех лет наблюдается некоторый (на 1,4%) рост качества знаний по математике по результатам ОГЭ, при этом средний балл ОГЭ по математике по сравнению с предыдущим годом снизился на 0,5 балла.

На основании вышеизложенного, рекомендовать:

1. Руководителям методических объединений провести качественный анализ результатов государственной итоговой аттестации за курс основной школы, разработать план устранения недостатков и обеспечить безусловное его выполнение в течение года.
2. Включить в индивидуальный план работы учителей деятельность с мотивированными и слабоуспевающими детьми.
3. Использовать индивидуализацию и дифференциацию обучения учащихся.

## Итоги ГИА за курс средней школы

Государственная итоговая аттестация за курс средней школы проводилась в соответствии с Порядком проведения государственной итоговой аттестации по образовательным программам среднего общего образования (приказ МОиН РФ от 26.12.2013 № 1400). По итогам государственной итоговой аттестации 40 (100%) выпускников школы получили аттестаты о среднем общем образовании. В соответствии с приказом Министерства образования и науки Российской Федерации от 23 июня 2014г. №685, медали «За особые успехи в учении» были вручены Бурка Татьяне, Волковой Екатерине, Испавевой Алисе и Филонову Илье.

Для получения аттестата о среднем общем образовании выпускникам нужно было успешно сдать экзамены по русскому языку и математике. С 2015 года выпускникам средней школы предоставляется возможность выбрать уровень прохождения итоговой аттестации по математике, в текущем учебном году 100% одиннадцатиклассников сдавали экзамен по математике базового уровня, 28 (70%) - профильного уровня. Все выпускники успешно справились с заданиями ЕГЭ по математике и базового и профильного уровней, при этом средний балл ЕГЭ по *математике профильного уровня* возрос по сравнению с предыдущим годом на 1,4 балла, по математике базового уровня – на 0,24 балла. Средний балл ЕГЭ по русскому языку составил 75,3 балла, что на 3,9 балла ниже прошлогоднего. При этом следует отметить, что лучшие в районе баллы по математике профильного уровня (82) и русскому языку (98) имеют выпускники нашей школы.

Количество предметов, которые одиннадцатиклассники выбрали для прохождения ГИА и поступления в ВУЗы, варьировало от 1 до 2. В текущем учебном году выпускники сдавали ЕГЭ по восьми предметам по выбору: по обществознанию (52,5%), биологии (25%), истории (22,5%), физике (20%), химии (15%), информатике и литературе (по 5%), географии (2,5%).

Результаты ЕГЭ в целом можно считать удовлетворительными.

### Результаты ЕГЭ-2018

|                               | МАТЕМАТИКА<br>(БАЗОВЫЙ) | МАТЕМАТИКА<br>(ПРОФИЛЬНЫЙ) | РУССКИЙ ЯЗЫК | ГЕОГРАФИЯ | ИНФОРМАТИКА | ЛИТЕРАТУРА | ОБЩЕСТВО | ХИМИЯ | ФИЗИКА | БИОЛОГИЯ | ИСТОРИЯ |
|-------------------------------|-------------------------|----------------------------|--------------|-----------|-------------|------------|----------|-------|--------|----------|---------|
| <b>ИТОГО участников</b>       | 40                      | 28                         | 400          | 1         | 2           | 2          | 21       | 6     | 8      | 10       | 9       |
| <b>Справились, %</b>          | 100                     | 100                        | 100          | 100       | 100         | 100        | 100      | 100   | 100    | 100      | 100     |
| <b>Мах.балл ЕГЭ</b>           | 5                       | 82                         | 98           | 61        | 84          | 73         | 81       | 98    | 72     | 84       | 72      |
| <b>Ср.балл ЕГЭ по школе</b>   | 4,9                     | 56,8                       | 75,3         | 61        | 73          | 62,5       | 63,5     | 72,2  | 57,625 | 66,5     | 64,6    |
| <b>Ср. балл ЕГЭ по району</b> | 4,7                     | 58,3                       | 75,5         | 71        | 71,3        | 65         | 62,6     | 64,2  | 57,636 | 59,3     | 59,3    |
| <b>Лучший балл в районе</b>   | 5                       | 82                         | 98           |           |             | 73         | 92       | 98    | 92     | 88       | 91      |
| <b>Рейтинг по району</b>      |                         | 8                          | 7            |           |             | 4          | 6        | 3     | 5      | 3        | 2       |

В 2018 году выпускники школы показали средние результаты выше среднего районного по математике базового уровня, химии, биологии, информатике, обществознанию, истории; ниже районного – по русскому языку (на 0,26), математике профильного уровня (на 1,56), физике (на 0,0116), географии (на 106) и литературе (на 2,56). Количество выпускников-высокобалльников (получивших 80 и более баллов) составило 22: по русскому языку – 16 (из них пятеро получили более 90 баллов: 98 – Сулейманова Карина, 94 – Маслов

Артём, Волкова Екатерина и Телешенко Татьяна, 91 – Филонов Илья); по химии – 1 (98 баллов, Филонов Илья), по математике профильного уровня – 1 (82 балла, Маслов Артём), по биологии – 2 (Филонов Илья - 84 балла, Телешенко Татьяна – 82 балла), по информатике – 1 (Испаев Руслан - 84 балла), по обществознанию – 1 (Бурка Татьяна, 81 балл).

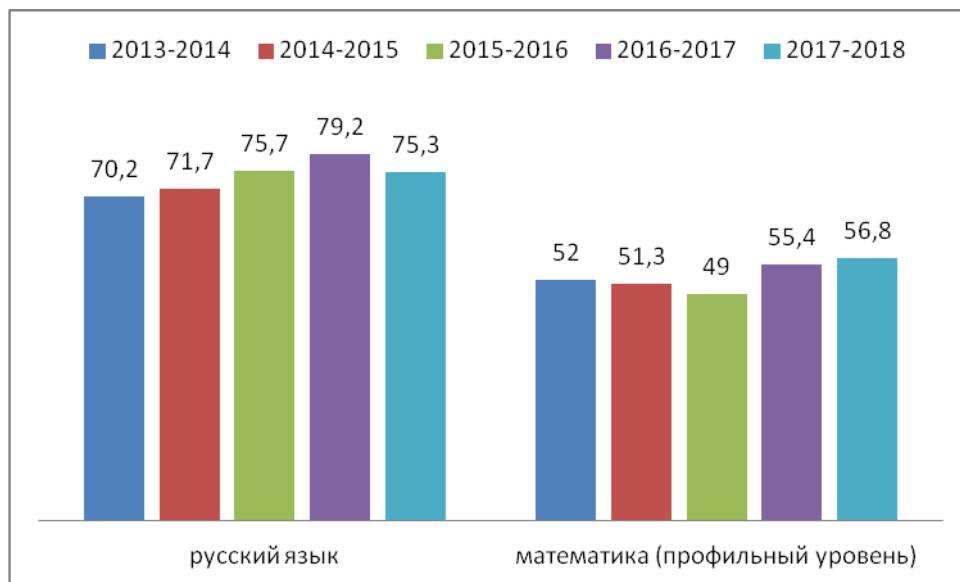
#### Средний балл ЕГЭ по школе в сравнении за три года

| УЧЕБНЫЙ ГОД | РУССКИЙ ЯЗЫК | МАТЕМАТИКА (ПРОФ) | МАТЕМАТИКА (БАЗОВЫЙ) | ОБЩЕСТВО | ГЕОГРАФИЯ | ИНФОРМАТИКА | ЛИТЕРАТУРА | ХИМИЯ | АНГЛИЙСКИЙ ЯЗЫК | ФИЗИКА | БИОЛОГИЯ | ИСТОРИЯ |
|-------------|--------------|-------------------|----------------------|----------|-----------|-------------|------------|-------|-----------------|--------|----------|---------|
| 2015-2016   | 75,7         | 49                | 4,61                 | 64,7     | -         | -           | -          | 65,1  | -               | 51,4   | 63,4     | 61,3    |
| 2016-2017   | 79,2         | 55,4              | 4,66                 | 66,3     | 69        | 73          | 72         | 58,5  | 67              | 60,3   | 61,5     | 54,4    |
| 2017-2018   | 75,3         | 56,8              | 4,9                  | 63,5     | 61        | 73          | 62,5       | 72,2  | -               | 57,6   | 66,5     | 64,6    |

Приведенная таблица позволяет констатировать стабильный рост среднего балла ЕГЭ по математике базового и профильного уровней; по трем предметам после падения среднего балла в предыдущем учебном году наблюдается его повышение: на 13,7 баллов по химии, на 10,2 балла по истории и на 5 баллов по биологии. К сожалению, произошло и снижение среднего балла по ряду предметов: по литературе – на 9,5 балла, по географии – на 8 баллов, по русскому языку – на 3,9 балла, по физике – на 2,7 балла, по обществознанию – на 2,8 балла.

Диаграмма

#### Средний балл ЕГЭ по обязательным предметам в динамике за пять лет



После стабильного повышения среднего балла ЕГЭ по русскому языку вплоть до 2017 году, в 2018 году произошло его снижение на 3,9 балла, т.е. ниже уровня 2016 года. Средний балл ЕГЭ по математике профильного уровня в течение двух последних лет повышается после падения в 16 году: в 2017 году наблюдалось повышение среднего балла на 6,4 и в 2018 – еще на 1,4 балла. Очевидно, что этому способствовало решение ряда выпускников не сдавать ЕГЭ по математике на профильном уровне: в течение двух лет этот экзамен сдавали около 70% одиннадцатиклассников.

Суммирование баллов, полученных выпускниками средней школы на ЕГЭ-2018, позволило выстроить рейтинговый ряд (учитывалась сумма за три предмета ЕГЭ с обязательным результатом по русскому языку):

|    |                        |     |    |                        |     |
|----|------------------------|-----|----|------------------------|-----|
| 1  | Филонов Илья           | 273 | 20 | Нисков Леонид          | 197 |
| 2  | Телешенко Татьяна      | 253 | 21 | Залилова Маргарита     | 194 |
| 3  | Маслов Артём           | 252 | 22 | Жубаева Аида           | 193 |
| 4  | Испаев Руслан          | 243 | 23 | Попов Михаил           | 192 |
| 5  | Волкова Екатерина      | 239 | 24 | Пряхина Светлана (11б) | 192 |
| 6  | Сулейманова Карина     | 238 | 25 | Спицын Александр       | 189 |
| 7  | Бурка Татьяна          | 232 | 26 | Леонтьев Владислав     | 188 |
| 8  | Головачева Анастасия   | 226 | 27 | Гошуляк Анастасия      | 188 |
| 9  | Пряхина Светлана (11а) | 224 | 28 | Хмеленко Анастасия     | 186 |
| 10 | Гущин Максим           | 220 | 29 | Иралимова Дарина       | 184 |
| 11 | Степанов Денис         | 219 | 30 | Цепкова Александра     | 178 |
| 12 | Исентаев Азат          | 216 | 31 | Пасечная Анастасия     | 177 |
| 13 | Артемьев Алексей       | 215 | 32 | Турабов Вагиф          | 174 |
| 14 | Баймухаметова Алина    | 215 | 33 | Минов Арстан           | 170 |
| 15 | Васильев Дмитрий       | 212 | 34 | Сыромицкая Владислава  | 167 |
| 16 | Богданова Анастасия    | 209 | 35 | Караулов Степан        | 156 |
| 17 | Боровикова Ксения      | 206 | 36 | Павленко Кирилл        | 150 |
| 18 | Чумакова Александра    | 205 | 37 | Наследов Артём         | 140 |
| 19 | Семенова Арина         | 199 | 38 | Исаченко Екатерина     | 113 |

Средняя сумма баллов за три предмета, полученная выпускниками на ЕГЭ-2018, составила 200 баллов. Следует отметить результаты Филонова Ильи, получившего на ЕГЭ по химии 98, по русскому языку 91 и по биологии 84 балла.

В рейтинговый ряд не включены двое обучающихся: Сайдашев Данил, сдававший ЕГЭ только по русскому языку (балл ЕГЭ 67) и математике базового уровня (отметка «5») и Испаева Алиса, которой для поступления в учебное заведение требовались только результаты ЕГЭ по русскому языку (89 баллов) и литературе (73 балла), ее отметка по математике базового уровня – 5.

Результаты ГИА позволяют отметить:

- удовлетворительный уровень подготовки и проведения государственной (итоговой) аттестации 2018 года;
- четкость и организованность в проведении государственной (итоговой) аттестации 2018 года обеспечена за счет выполнения запланированных администрацией общеобразовательного учреждения совместно с МО учителей-предметников мероприятий по подготовке и проведению государственной (итоговой) аттестации;
- организация государственной (итоговой) аттестации выпускников 9 и 11 классов осуществлялась в соответствии с законодательством в области образования и нормативными документами всех уровней;
- методическое обеспечение государственной (итоговой) аттестации находится на достаточном уровне, но педагогическому коллективу предстоит поработать в плане отработки соответствия экзаменационных, итоговых отметок и фактических знаний выпускников (имеет место расхождение оценок, полученных на экзамене и итоговых);
- ознакомление участников образовательного процесса с нормативными и распорядительными документами по организации и проведению государственной (итоговой) аттестации выпускников осуществлялось через проведение классных часов, обсуждалось на родительских собраниях, инструктивных совещаниях с педагогическим коллективом, заседаниях предметных методических объединений;
- со всеми участниками государственной (итоговой) аттестации – выпускниками, учителями-предметниками проведена система инструктажей;
- неоднократно проводимые репетиционные школьные ЕГЭ, психологическое сопровождение во время подготовки и проведения государственной (итоговой) аттестации

позволили участникам образовательного процесса комфортно и достойно выдержать аттестационный период;

- учащиеся 11 класса осознанно делают выбор предметов для итоговой аттестации, хотя не всегда объективно оценивают свои знания.

Приняв во внимание вышеизложенное, рекомендовать учителям-предметникам, работающим в 9-11 классах:

- проанализировать на заседаниях предметных школьных методических объединений результаты экзаменов в форме ОГЭ и ЕГЭ, учесть в работе допущенные выпускниками ошибки, разработать конкретные рекомендации по повышению и сохранению качества подготовки выпускников к экзаменам, разработать планы подготовки к государственной (итоговой) аттестации 2018 года;

- организовывать индивидуальную работу с сильными учащимися, систематически включать в работу задания второй части, изучая при этом рекомендации по их выполнению;

- для организации качественного повторения пройденного материала использовать в работе передовые педагогические технологии, разнообразные формы и методы обучения, возможности элективных курсов, дополнительную литературу, КИМ различного содержания;

- повысить ответственность учителей-предметников за результаты деятельности.

### Итоги ЕГЭ-2018 по школе в сравнении с районом и областью

| предметы ЕГЭ                       | ЕГЭ-2017<br>средний балл<br>по школе | средний балл ЕГЭ             |                     |                         |      |
|------------------------------------|--------------------------------------|------------------------------|---------------------|-------------------------|------|
|                                    |                                      | МАОУ СОШ<br>№2<br>п.Новоорск | Новоорский<br>район | Оренбургская<br>область | РФ   |
| Русский язык                       | 79,2                                 | 75,3                         | 75,5                |                         |      |
| Математика (базовый<br>уровень)    | 4,66                                 | 4,9                          | 4,7                 | 4,62                    | 4,29 |
| Математика (профильный<br>уровень) | 54,5                                 | 56,8                         | 58,25               | 58                      |      |
| Биология                           | 61,5                                 | 66,5                         | 59,3                |                         |      |
| География                          | 69                                   | 61                           | 71                  | 68                      |      |
| Информатика и ИКТ                  | 73                                   | 73                           | 71,3                | 69                      |      |
| История                            | 54,4                                 | 64,6                         | 59,3                | 60                      |      |
| Литература                         | 72                                   | 62,5                         | 65                  |                         |      |
| Обществознание                     | 66,3                                 | 63,5                         | 62,6                |                         |      |
| Физика                             | 60,3                                 | 57,625                       | 57,636              |                         |      |
| Химия                              | 58,5                                 | 72,2                         | 64,2                | 63                      |      |

#### ИТОГИ ЕГЭ (по преподавателям):

| предмет                  | класс | учитель           | кол-во<br>уч-ся | справились,<br>% | ср.балл<br>ЕГЭ | Мах. балл<br>ЕГЭ | Min.<br>балл<br>ЕГЭ |
|--------------------------|-------|-------------------|-----------------|------------------|----------------|------------------|---------------------|
| математика<br>(базовая)  | 11а   | Шапоренко В.М.    | 21              | 100%             | 4,8            | 5                | 3                   |
|                          | 11б   | Завгороднева Ю.А. | 19              | 100%             | 4,9            | 5                | 4                   |
| математика<br>профильная | 11а   | Шапоренко В.М.    | 14              | 100%             | 51,4           | 82               | 33                  |
|                          | 11б   | Завгороднева Ю.А. | 14              | 100%             | 62,1           | 74               | 50                  |
| русский<br>язык          | 11а   | Баландина Т.Б.    | 21              | 100%             | 73,4           | 94               | 38                  |
|                          | 11б   | Николаева В.С.    | 19              | 100%             | 77,4           | 98               | 39                  |
| история                  | 11а   | Коменда В.Н.      | 5               | 100%             | 65,6           | 72               | 57                  |
|                          | 11б   | Спицына Н.А.      | 4               | 100%             | 63,3           | 70               | 54                  |
| общество                 | 11а   | Коменда В.Н.      | 13              | 100%             | 61,6           | 78               | 42                  |
|                          | 11б   | Спицына Н.А.      | 8               | 100%             | 66,6           | 81               | 55                  |
| биология                 | 11а   | Кашкина Т.Г.      | 6               | 100%             | 63             | 70               | 46                  |
|                          | 11б   | Шадрикова Т.А.    | 4               | 100%             | 71,75          | 84               | 57                  |